

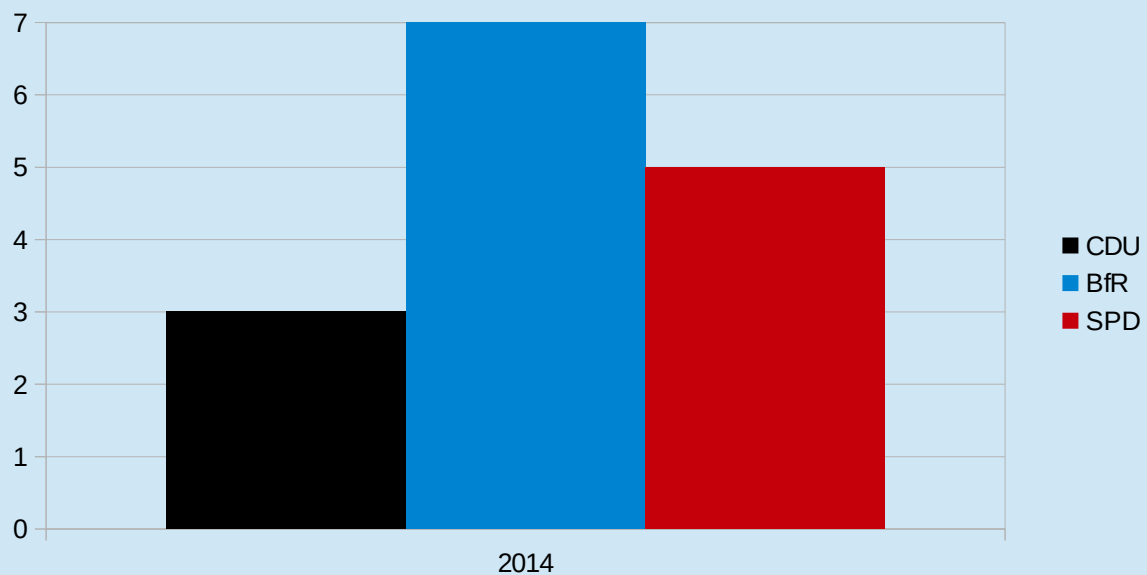


Kandidatenvorstellung der
Bürger für Rheinmünster BfR
Zur Kommunalwahl 2014





Listenstärke Ortschaftsrat Greffern





Jürgen Gartner Heiko Schoch Peter Meier

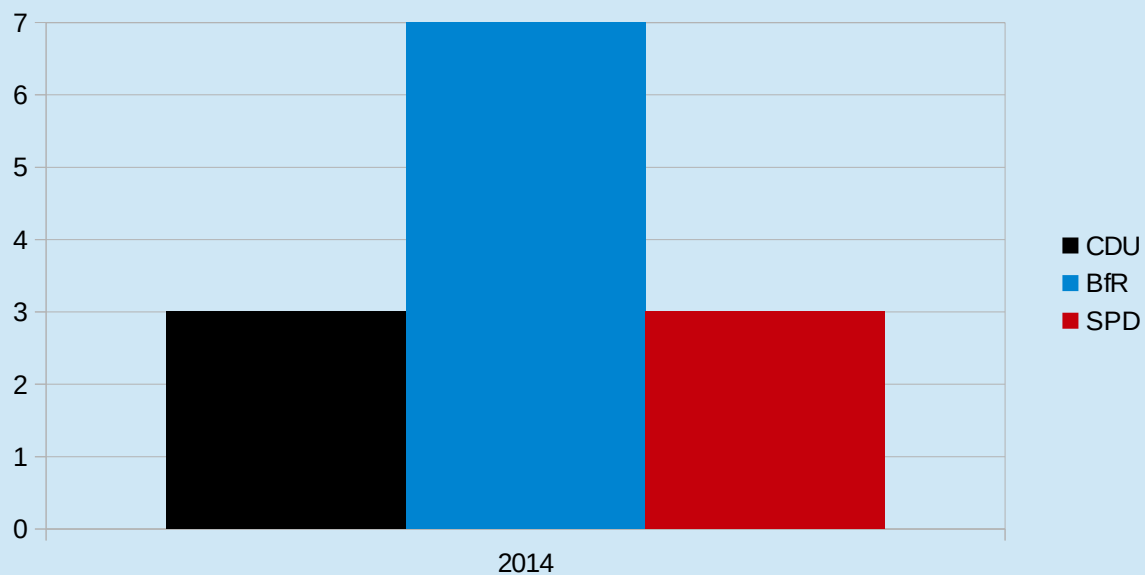


Klaus Bader Alexander Kapp Reiner Siegel Hans-Jörg Erhard





Listenstärke Ortschaftsrat Schwarzach






Dr. Martin
Kropfgans



Markus
Reith



Thomas
Schmelzer



Annegret
Dörle



Klaus-Dieter
Hoch



Manfred
Huber

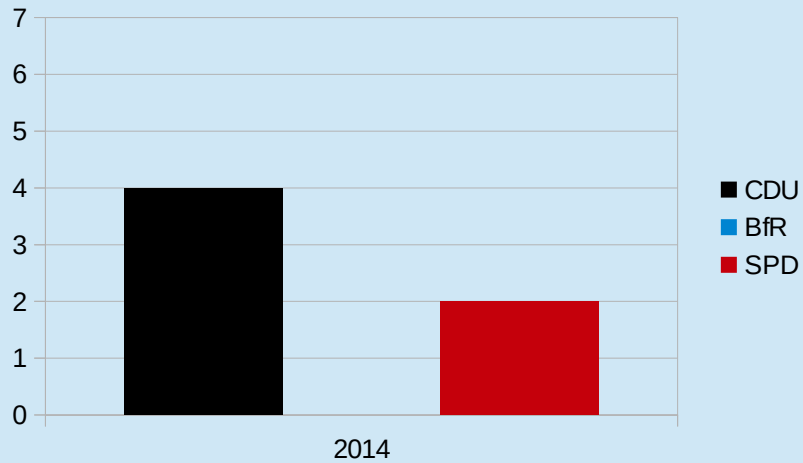


Axel
Krauß

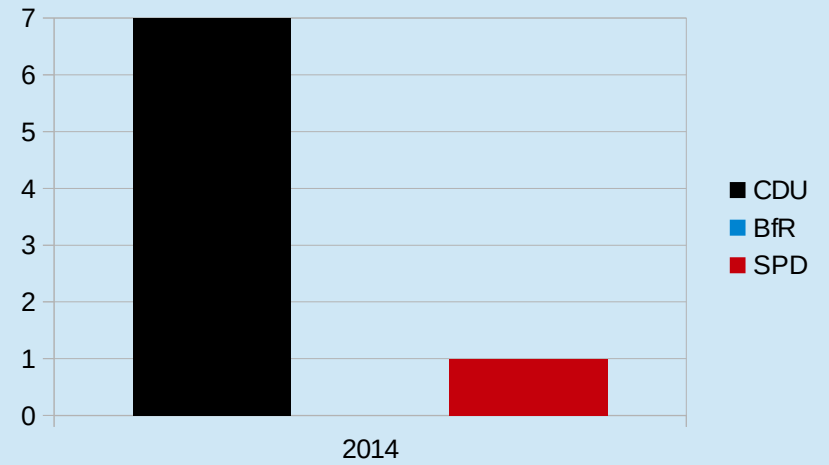




Listenstärke Ortschaftsrat Stollhofen




Listenstärke Ortschaftsrat Söllingen





Gemeinderatswahl

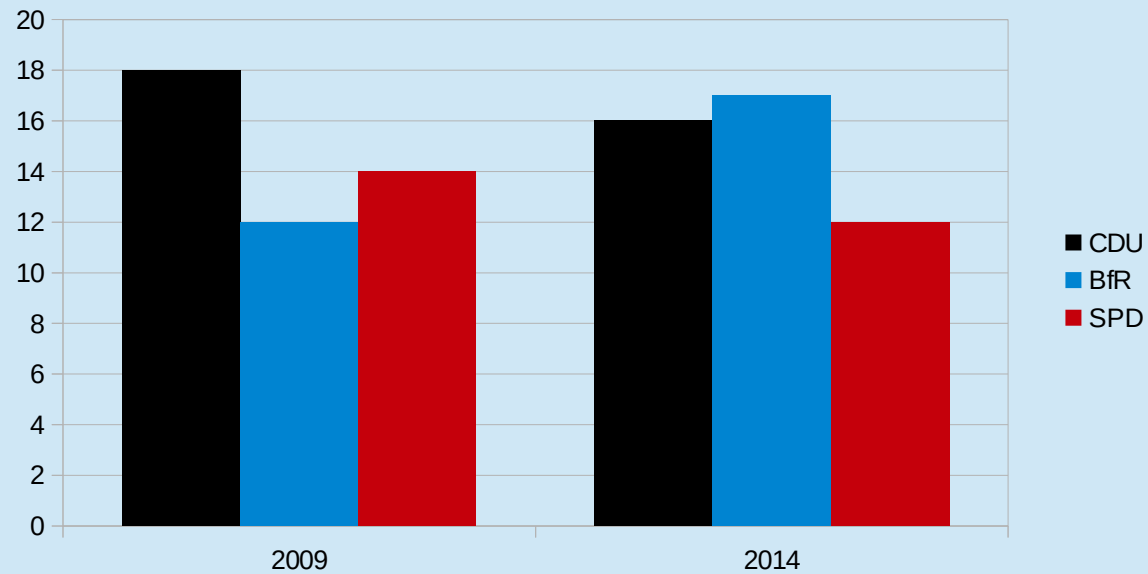


Rheinmünster





Listenstärke Gemeinderat Kommunalwahl 2009/2014



Nach 5 Jahren im Gemeinderat stellt die BfR die stärkste Kandidatenliste !!!





1. Dr. Matthias Henschel
Technischer Leiter

... weil ich wissen will, ob das Meiste richtig war, was wir die letzten 5 Jahre gemacht haben. Darüber soll Rheinmünster entscheiden und deshalb stelle ich mich noch einmal zur Wahl.“



2. Markus Reith
Handwerksmeister E-Technik

... weil Rheinmünster flächendeckend eine zukunftssichere und zeitgemäße DSL Versorgung in allen Ortsteilen braucht und ich mich mit der BfR dafür einsetzen kann.“



3. Heiko Schoch
Freier Unternehmensberater

... weil ich als gebürtiger Rheinmünsteraner aktiv dabei mitwirken will, eine Zukunft in unserer Gemeinde zu bieten, in der es genügend Kindergärten, Schulen, Vereine, öffentliche und soziale Einrichtungen gibt.“



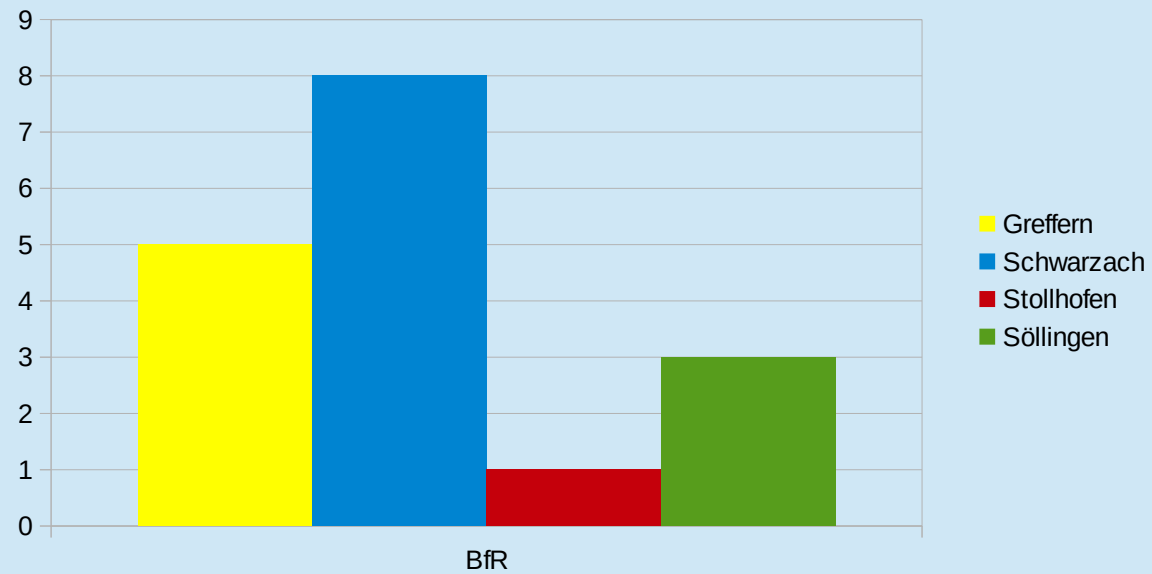
4. Ralf Raschke
Technischer Lehrer

... weil ich aktiv an der Entwicklung der Gemeinde mitwirken möchte.“





BfR-Verteilung nach Ortsteilen





5. Manfred Huber
Dipl.-Ing.

... weil ich aktiv an der Entwicklung der Gemeinde mitwirken möchte.“



6. Dominique Walter
Leiter IT Consulting

... weil ich das Umfeld für meine junge Familie mitgestalten möchte.“



7. Annegret Dörle
Rektorin i.R.

... weil ich die begonnene Arbeit der letzten Wahlperiode fortsetzen möchte, um die Umsetzung der für Rheinmünster gesteckten Ziele zu erreichen“



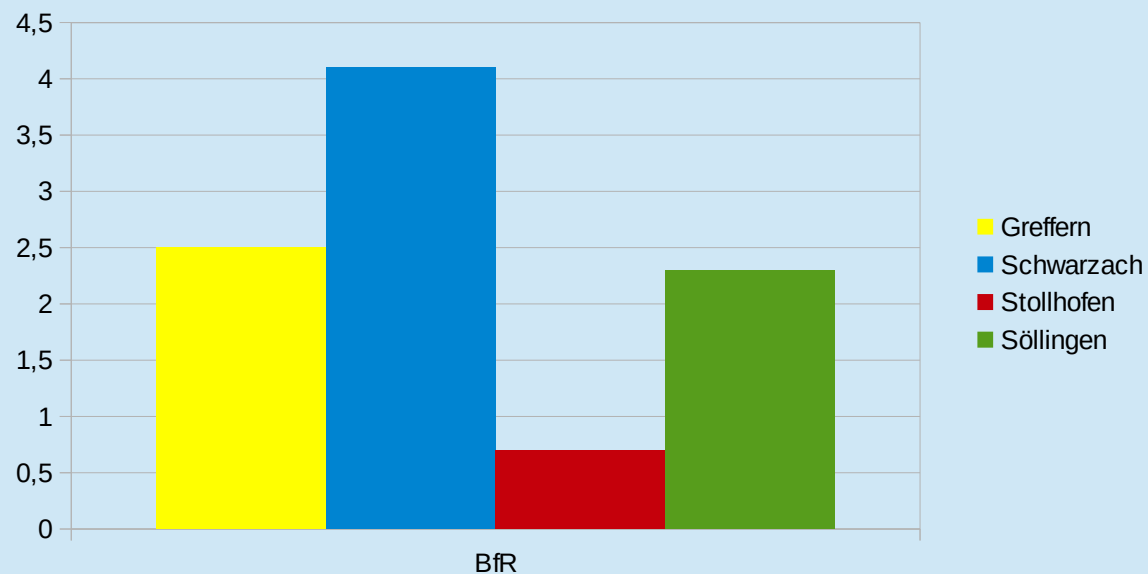
8. Dr. Martin Kropfgans
Dipl.-Chemiker

... weil ich nicht gegen Ortsteile aber für ein Rheinmünster bin. Meine Heimat ist Rheinmünster und ich möchte unsere Zukunft ein Stück weit mit gestalten. Bei den BfR habe ich die Möglichkeit, dies über Parteischranken hinweg zu tun.“





BfR-Verteilung nach Ortsteilen bezogen auf 1000 Einwohner





9. Lothar Fianke
Rentner

... weil ich mich für ein geeintes Rheinmünster und gegen einzelnes Ortschaftsdenken einsetze.



10. Thomas Schmelzer
Historiker

... weil ich mich für eine familienfreundliche und zukunftsorientierte Gemeinde engagieren möchte.“



11. Bruno Schaufler
Dipl.-Finanzwirt

... weil wir die gesetzten Ziele noch nicht erreicht haben und neue wichtige Aufgaben angegangen werden müssen. Dafür stehe ich, dafür setze ich mich ein.“



12. Rainer Siegel
Polizeibeamter

... weil man die Zeichen der Zeit für Veränderungen rechtzeitig erkennen muss, sonst wird man ohne Mitwirkung verändert.“



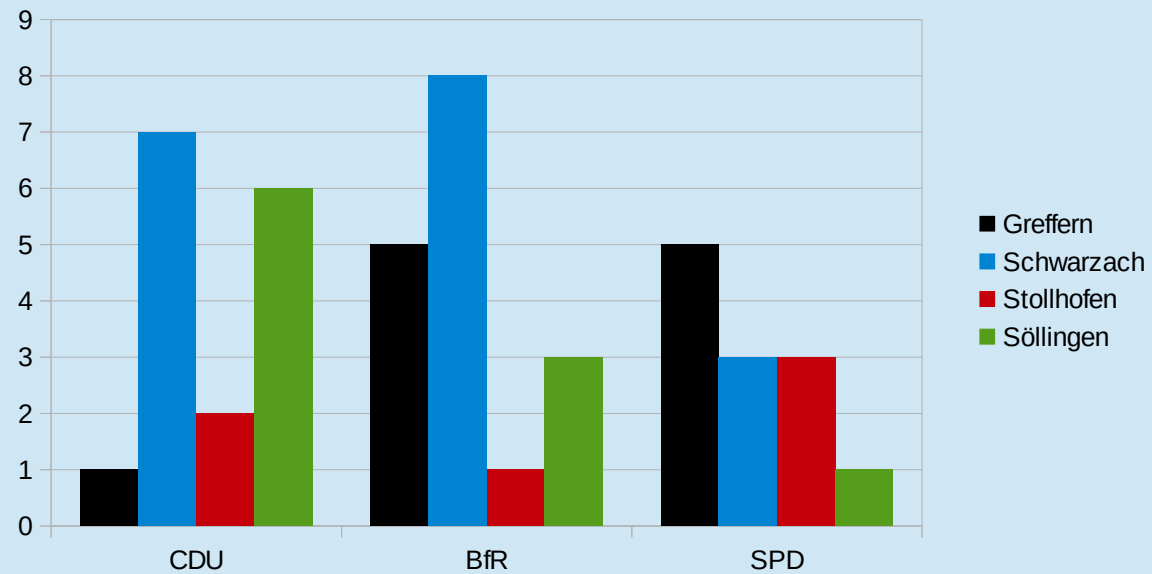
13. Jürgen Gartner
Heiz.-Lüft.-Klimatechniker

weil ich ein Zusammenwachsen der Ortsteile befürworte und Rheinmünster als wohnenswerte Gemeinde und attraktiven Wirtschaftsstandort vorwärts bringen möchte.“





Kandidatenverteilung nach Ortsteilen





14. Carmen Schleicher
Dipl.-Ing. E-Technik

... weil ich Rheinmünster voranbringen möchte im Sinne einer lebenswerten und liebenswerten Gemeinde.“



15. Peter Meier
Selbst. Landschaftsgärtner

... weil die Interessen der Bürger im Mittelpunkt meiner Arbeit im Gemeinderat stehen sollen. Ihn mitzunehmen und verantwortlich zu vertreten ist mein Anspruch! Ehrlich und mit klaren Worten.“



16. Hans-Jörg Erhard
Mechaniker

weil ich am weiteren Zusammenwachsen und damit an der Zukunft von Rheinmünster mitarbeiten möchte! Nur gemeinsam sind wir stark!“



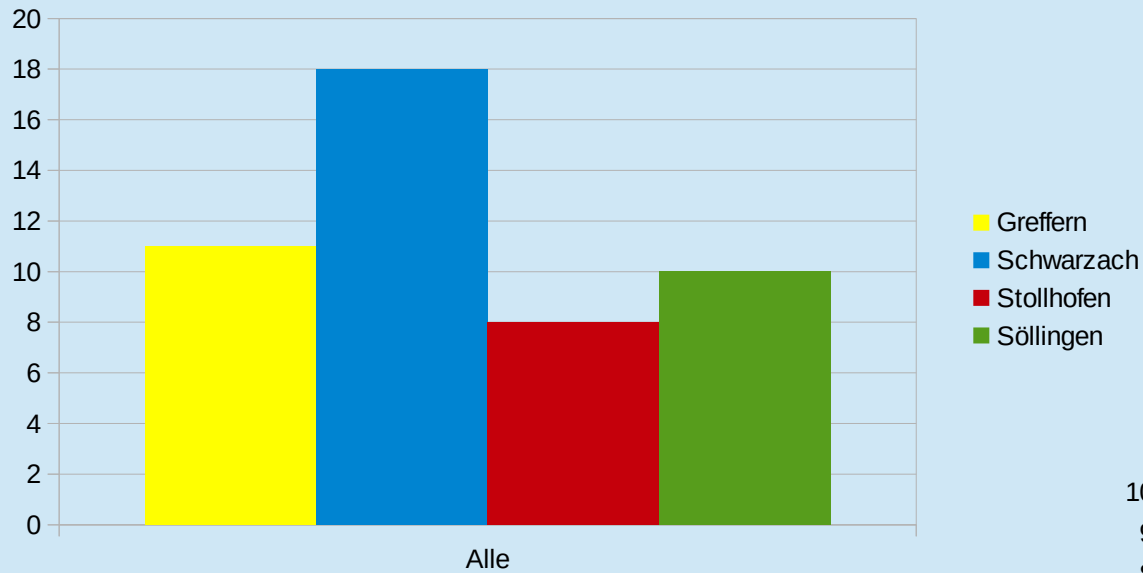
17. Markus Zander
Produktionsmitarbeiter

... weil Rheinmünster für Familien, Jugendliche und Senioren noch attraktiver werden soll und ich daran mitarbeiten möchte!“





Kandidatenverteilung nach Ortsteilen (gesamt)



Kandidatenverteilung nach Ortsteilen bezogen auf Einwohnerzahl

